



Religiosidad en Argentina

Presentación de UCA para
Asamblea Episcopal

9-11-2013

Expositores:

Arzobispo Rector Mons. Dr. Víctor Manuel
Fernández

Dra. Beatriz Balian de Tagtachian

Dra. Alicia Casermeiro de Pereson

Objetivos de estudio

- Describir características de la población en relación a creencia en Dios, identificación religiosa y prácticas.
- Establecer su relación con variables objetivas: sexo, edad, educación y zonas geográficas (diferentes a zonas pastorales)
- Relación con algunos aspectos subjetivos
- Presentar la evolución de datos eclesiásticos.

Aspectos metodológicos

- Datos del Observatorio de la Deuda Social Argentina de la Serie Bicentenario 2010 – 2016 de la UCA (EDSA 2011).
- Comparación con otros estudios anteriores

Observatorio de la Deuda Social Argentina - UCA

Concepto de “deuda social”

Privaciones materiales y simbólicas que afectan las capacidades esenciales para el desarrollo humano integral, a la vez que implican el incumplimiento de derechos individuales y colectivos.

INTEGRACIÓN HUMANA Y SOCIAL

- Integración, seguridad social y participación ciudadana
- Capacidades de desarrollo integral y oportunidades psicosociales

**IDENTIFICACIÓN RELIGIOSA Y
PRÁCTICAS**

CONDICIONES MATERIALES DE VIDA

- Trabajo digno, autonomía y seguridad social
- Capacidades de subsistencia, hábitat y vivienda

Ficha técnica

- ❑ La Encuesta de la Deuda Social Argentina del Bicentenario 2010-2016 surge de un diseño muestral probabilístico estratificado (con selección sistemática de viviendas, hogares y población adulta en cada punto muestra)
- ❑ La encuesta del ODSA se aplica desde el año 2004. A partir del año 2010 se entrevistan durante el último trimestre de cada año a personas de 18 años y más, de aproximadamente 5700 hogares.
- ❑ El universo geográfico del estudio representa regiones de áreas urbanas (no regiones pastorales) de Argentina de más de 50.000 habitantes.

Composición de las zonas geográficas

Zonas	Ciudades
NOA	Gran Salta, Gran Tucumán y Tafí Viejo, La Rioja
NEA	Gran Paraná, Gran Resistencia, Goya
Cuyo	Gran Mendoza, San Rafael, Gran San Juan
Centro / Pampeana	Zárate, Mar del Plata, Gran Rosario, Gran Córdoba
Patagonia	Comodoro Rivadavia, Neuquén, Plotier, Cipoletti, Río Grande, Ushuaia
AMBA	CABA, Conurbano Norte, C. Sur y C. Oeste

Área Metropolitana de Buenos Aires (AMBA)

AMBA	
CABA	Ciudad de Buenos Aires
Conurbano Norte	San isidro, San Fernando, Vte López, Tigre, San Miguel, Gral. San Martín, José C. Paz, Malvinas Argentinas, Pilar
Conurbano Sur	Avellaneda, Quilmes, Berazategui, Florencio Varela, Lanús, Lomas de Zamora, Ezeiza, Almirante Brown, Esteban Echeverría, Pte Perón, San Vicente,
Conurbano Oeste	La Matanza, Morón, Merlo, Moreno, Marcos Paz, Hurlingham, Ituzaingo, Tres de Febrero

Figura AM.2.2. Cantidad de casos de hogares y puntos muestrales según aglomerado urbano para EDSA-Bic

	Aglomerado	Subdivisión de aglomerados	Hogares
GRAN BUENOS AIRES	Ciudad Autónoma de Buenos Aires		432
	Conurbano Bonaerense	Conurbano Norte	426
		Conurbano Oeste	433
		Conurbano Sur	432
	SUBTOTAL CONURBANO BONAERENSE		1,291
	SUBTOTAL GRAN BUENOS AIRES		1,723
OTRAS ÁREAS METROPOLITANAS	Gran Rosario		623
	Gran Córdoba		618
	Gran Mendoza		621
	Gran Tucumán – Tafí Viejo		624
	SUBTOTAL OTRAS ÁREAS METROPOLITANAS		2,486
RESTO URBANO	Mar del Plata		191
	Gran Salta		192
	Gran Paraná		192
	Gran Resistencia		199
	Gran San Juan		192
	Neuquén-Plotier		191
	Zárate		54
	La Rioja		54
	Goya		54
	San Rafael		53
	Comodoro Rivadavia		54
	Ushuaia y Río Grande		54
	SUBTOTAL RESTO URBANO		1,480
SUBTOTAL GRAN BUENOS AIRES Y OTRAS ÁREAS METROPOLITANAS			4,209
TOTAL URBANO			5,689

Fuente: EDSA–Bicentenario (2010 – 2016). Observatorio de la Deuda Social Argentina. UCA.

CUESTIONARIO EDSA UCA 2011

197. Cree en Dios?

Si	1	No	2
----	---	----	---

Ns/Nr	9
-------	---

198. PREGUNTA ESPONTANEA. NO LEER OPCIONES. REGISTRAR PRIMERA RESPUESTA

¿Y cuál es su religión?

Católico	1	Protestante	2	Judío	3	Evangélico/Pentecostal	4
Adventista/testigo de Jehová	5	Musulmán	6	Ateo / ninguna	7	Agnóstico	8
Ns/Nr	99	Otra religión (especificar)	10			

199. ¿Con qué frecuencia asiste usted a misa u otros oficios religiosos?



Al menos una vez por semana	1	Una vez al mes	3	Alguna vez al año	4	Nunca	5	Ns/Nc	9
-----------------------------	---	----------------	---	-------------------	---	-------	---	-------	---

200. PREGUNTA ESPONTANEA. REGISTRAR TODAS LAS RESPUESTAS

La gente suele tener devoción por algunas figuras espirituales como santos, deidades, vírgenes... ¿Usted tiene devoción por alguna figura espiritual o religiosa? ¿Cuáles?

CUESTIONARIO EDSA UCA 2011

201. Exceptuando parientes y amigos, cuando tiene problemas busca ayuda espiritual?

Si	1	No (PASAR A P 203)	2
----	---	-----------------------	---

Ns/Nr (PASAR A P203)	9
-------------------------	---

202.

PREGUNTA ESPONTANEA. NO LEER OPCIONES. REGISTRAR PRIMERA RESPUESTA

¿A quién consulta?

Sacerdote	1	Pai-mae	3	Vidente/tarotista	5	Psicólogo	7
Pastor	2	Curandero/sanador	4	Gurú/	6	Médico de cabecera	8
Otro: (especificar)	8			Ns/Nc	9	

ESTADOS PSICO ESPIRITUALES

Infelicidad

Paz espiritual

Sentirse solo

Malestar psicológico

Temas a tratar

- Lo religioso como identidad:
creencia en Dios, identificación,
prácticas.
- Lo religioso como institución:
organización, recursos

* Tendencias 2001 -2011

Creencia en Dios

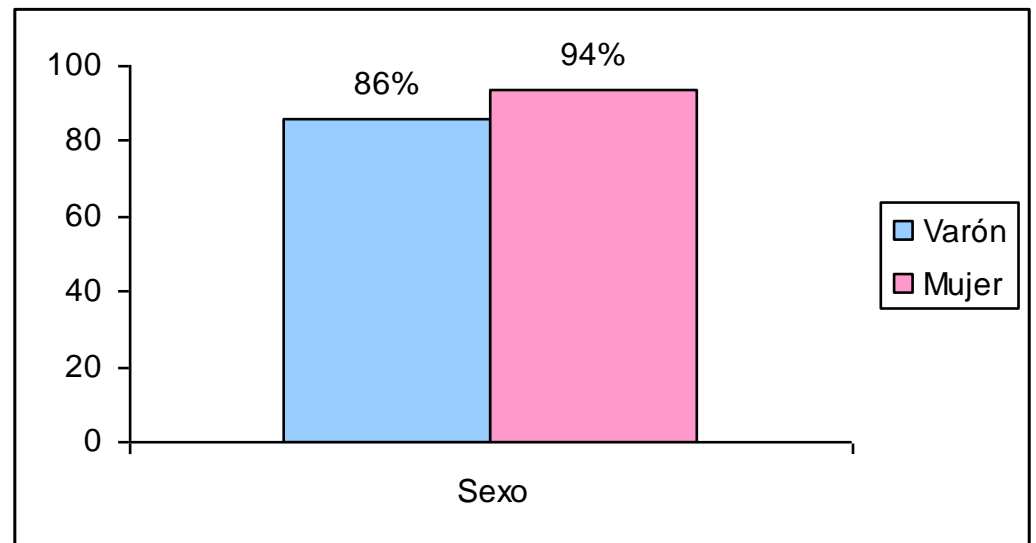
Fuente: EDSA UCA 2011, 5688 respuestas

Total nacional:	
Sí	91%
No	9%
Total de católicos:	74%

Creencia en Dios

Las mujeres presentan mayor proporción de creencia en Dios

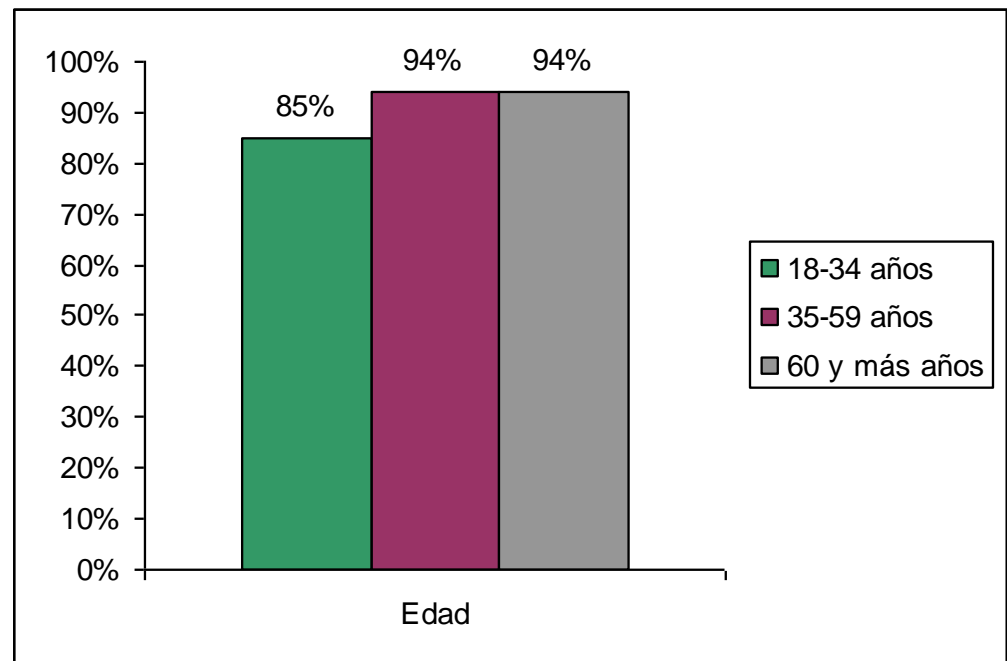
Fuente: (EDSA 2011, 5688 respuestas)



Creencia en Dios según edad

Las personas de más edad presentan mayor proporción de creencia en Dios

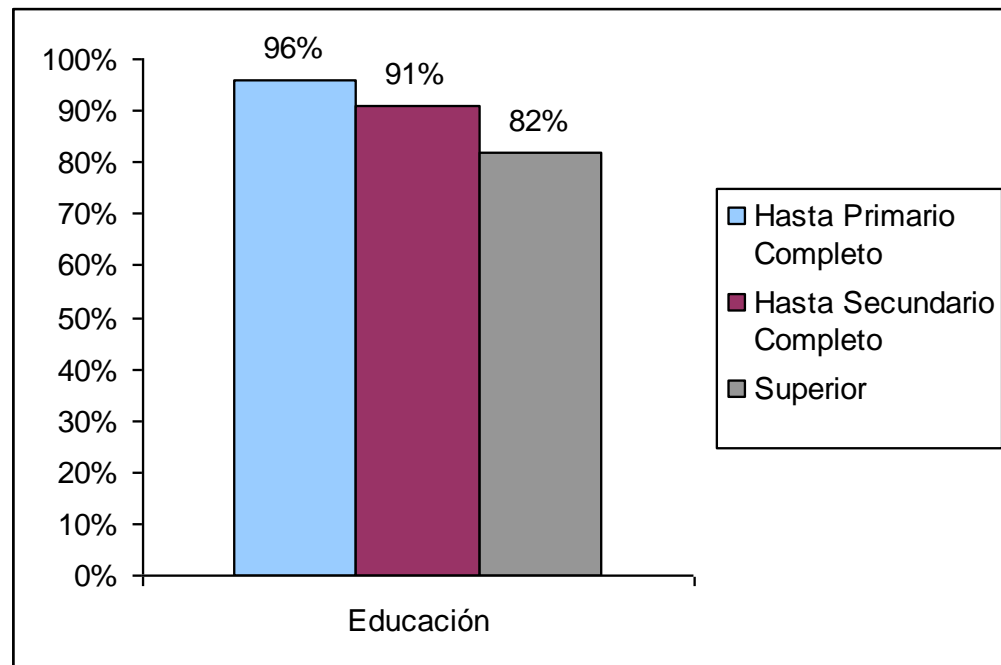
Fuente: (EDSA 2011, 5688 respuestas)



Creencia en Dios según nivel educativo

En la población urbana,
a mayor educación,
menor proporción de creencia en Dios

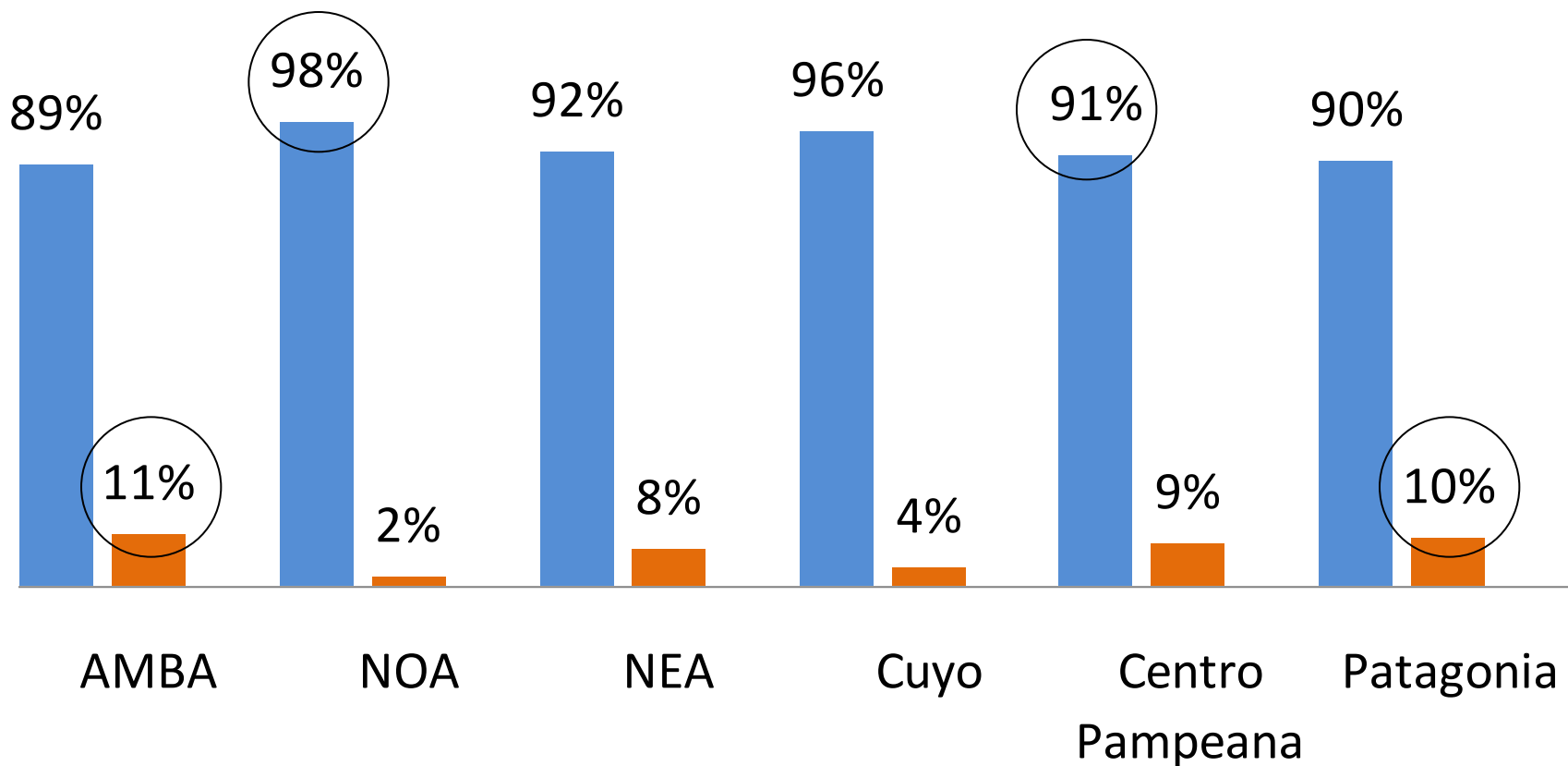
Fuente: (EDSA 2011, 5688 respuestas)



Creencia en Dios por zonas geográficas

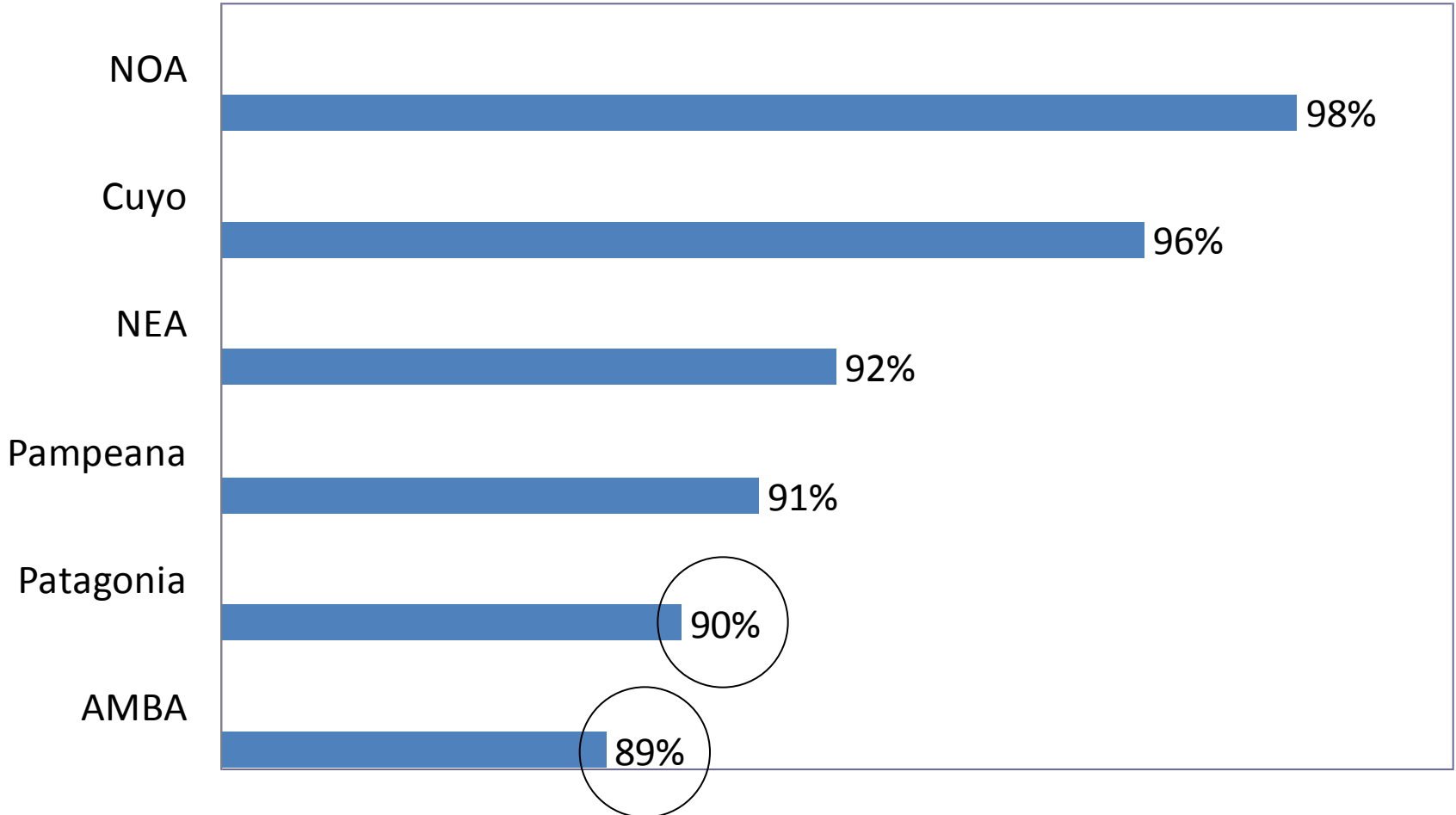
(EDSA 2011, 5688 respuestas)

■ Si ■ No



Creencia en Dios por zonas geográficas

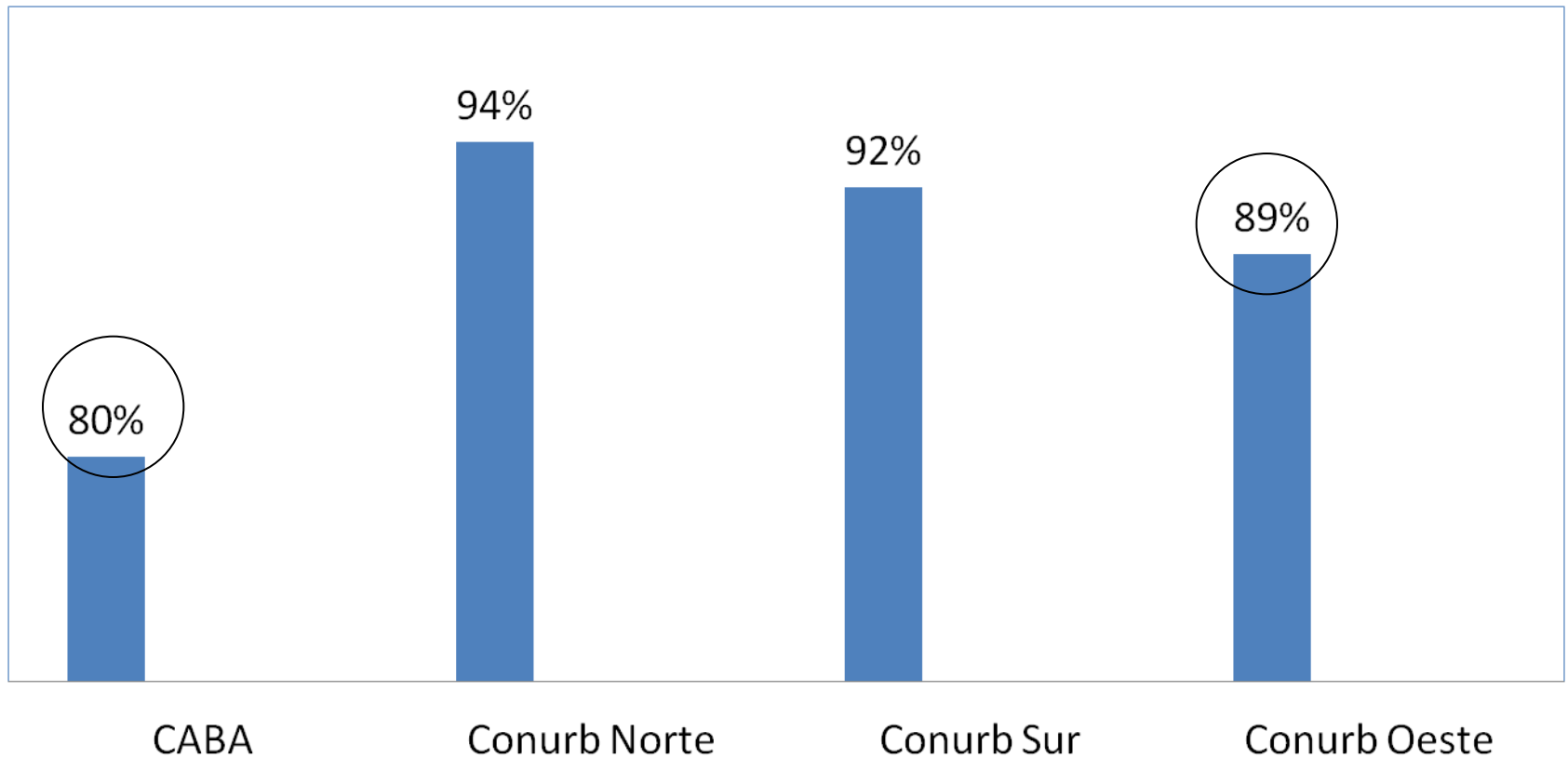
(EDSA UCA 2011, 5688 respuestas)



Creencia en Dios en Gran Buenos Aires

Fuente: EDSA UCA 2011, 5688 respuestas

■ Creen en Dios



Identificación religiosa

(EDSA UCA 2011, 5688 respuestas)

Identificación religiosa	Total Nacional
Católica	74%
Evangélico/pentecostal	9%
Otra Religión	2%
Sin religión	15%

Religiosidad según zonas urbanas

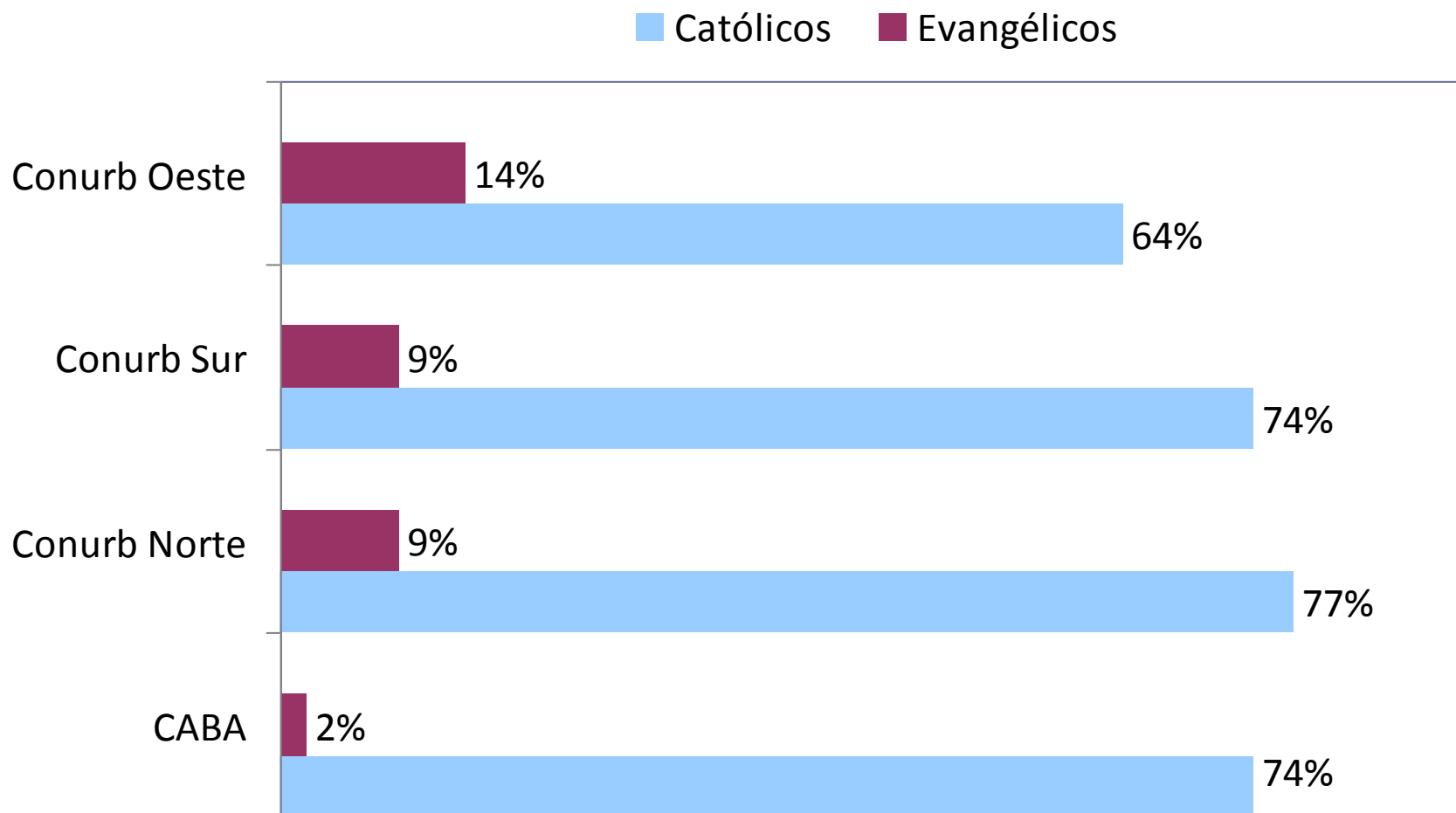
	NOA	NEA	Cuyo	C/Pamp	Patagonia	AMBA
Creencia en Dios	98%	92%	96%	91%	90%	89%
Católicos	90%	79%	80%	74%	67%	72%
Evangélicos/pentecostal	6%	10%	7%	10%	10%	9%
Sin religión	2%	8%	10%	13%	22%	17%

Religiosidad en AMBA

	CABA	Con Norte	Con Sur	Con Oeste
Creencias	80%	94%	92%	89%
Católicos	74%	77%	74%	64%
Evangélico/ Pentecostal	2%	9%	9%	14%
Sin Religión	22%	13%	14%	20%

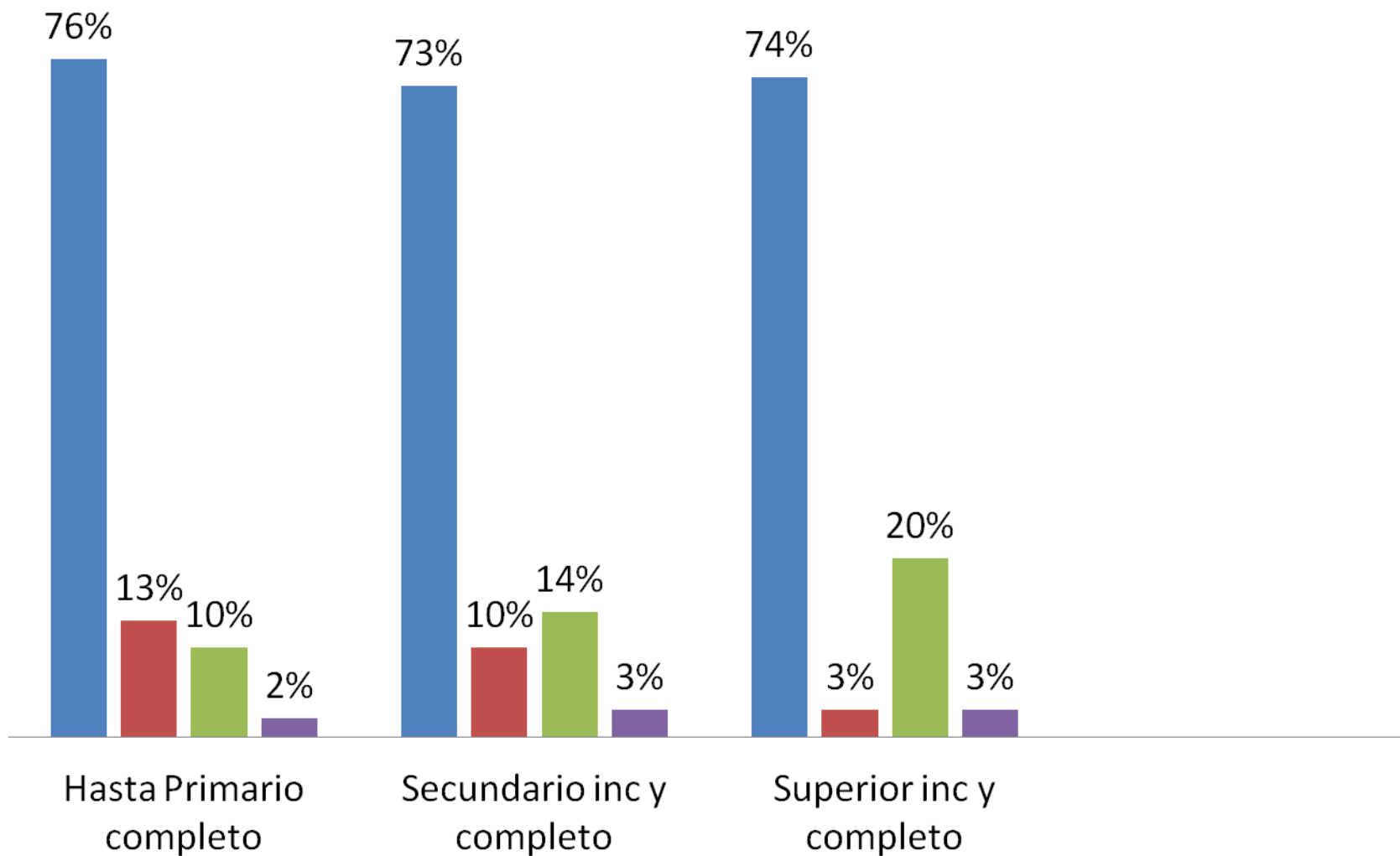
Católicos y Evangélicos/Pentecostales en Gran Buenos Aires

(EDSA UCA 2011, 5688 respuestas)



Identificación religiosa según educación

■ Católicos ■ Evangélicos ■ Sin religión ■ Otra religión



Asistencia al culto

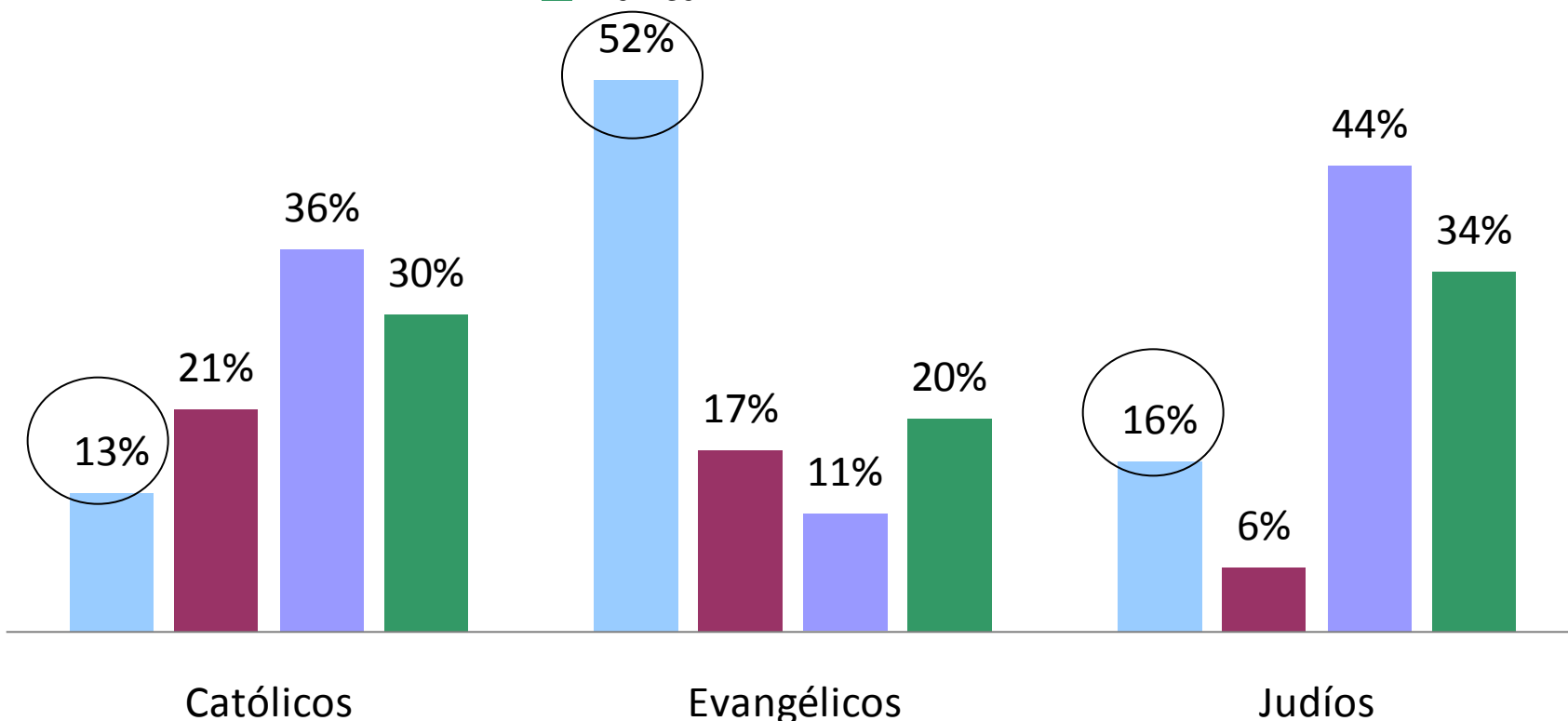
Tanto los católicos como el resto de las religiones presentan menor proporción en mayor asistencia al culto.

Frecuencia de asistencia al culto	Con identificación religiosa	Católicos
Al menos una vez a la semana	18%	13%
Algunas veces al mes	20%	21%
Alguna que otra vez al año	34%	36%
Nunca	28%	30%
Total	100%	100%

Asistencia al culto según identificación religiosa

(EDSA UCA 2011, 4660 respuestas)

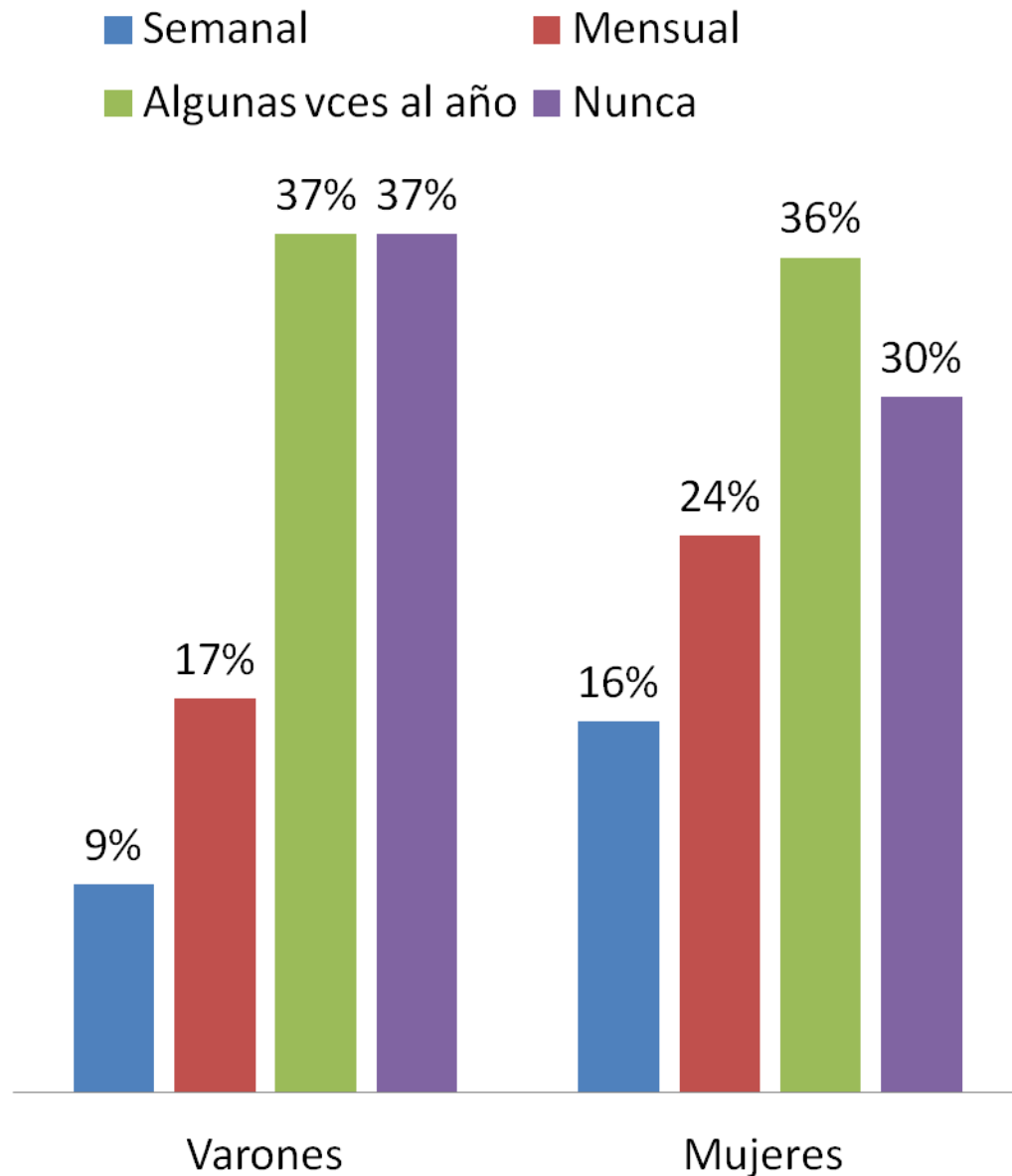
- Una vez por semana
- Algunas veces al mes
- Alguna que otra vez al año
- Nunca



Asistencia de católicos al culto según sexo

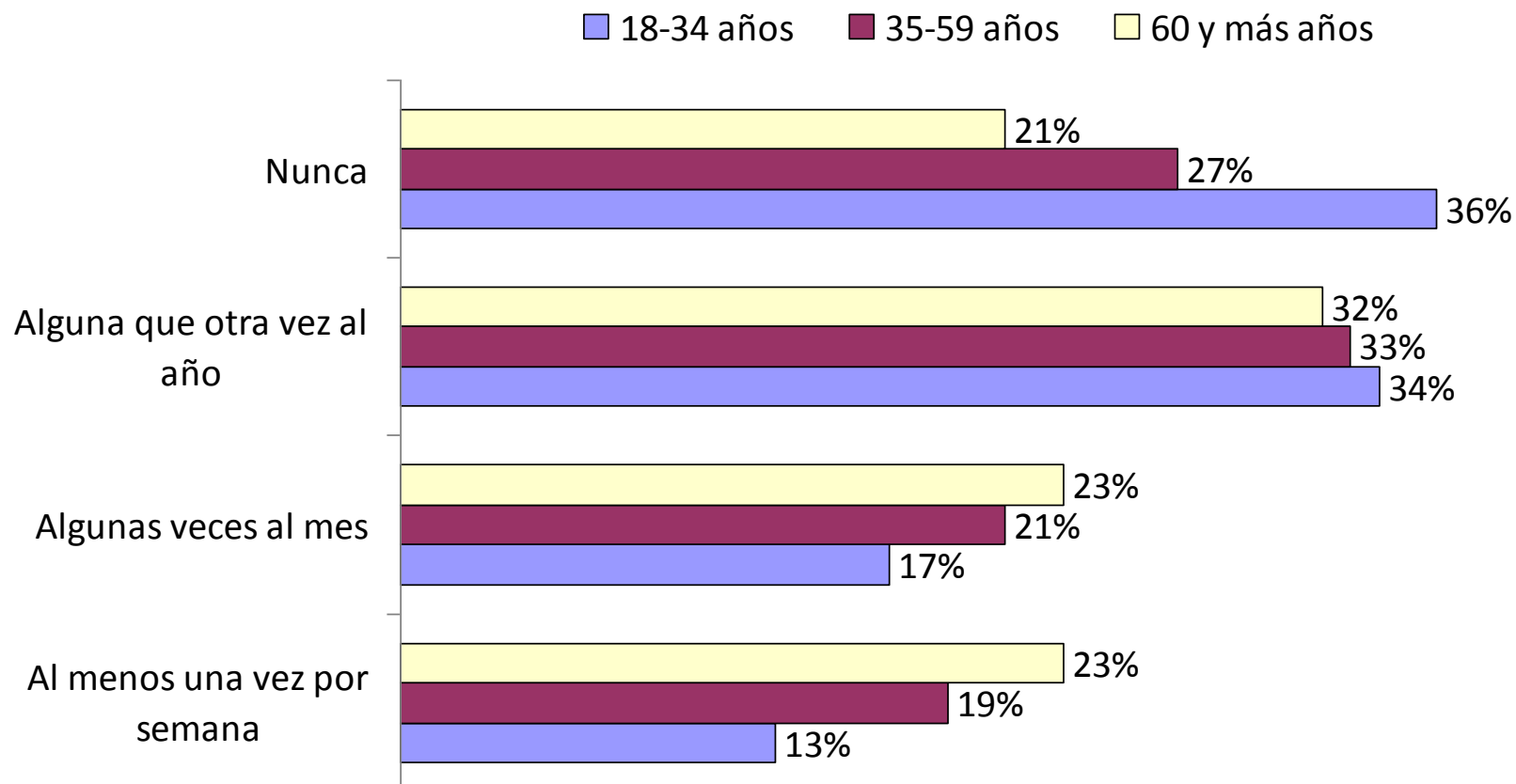
Las mujeres presentan mayor proporción de asistencia

(EDSA UCA 2011, 4660 respuestas)



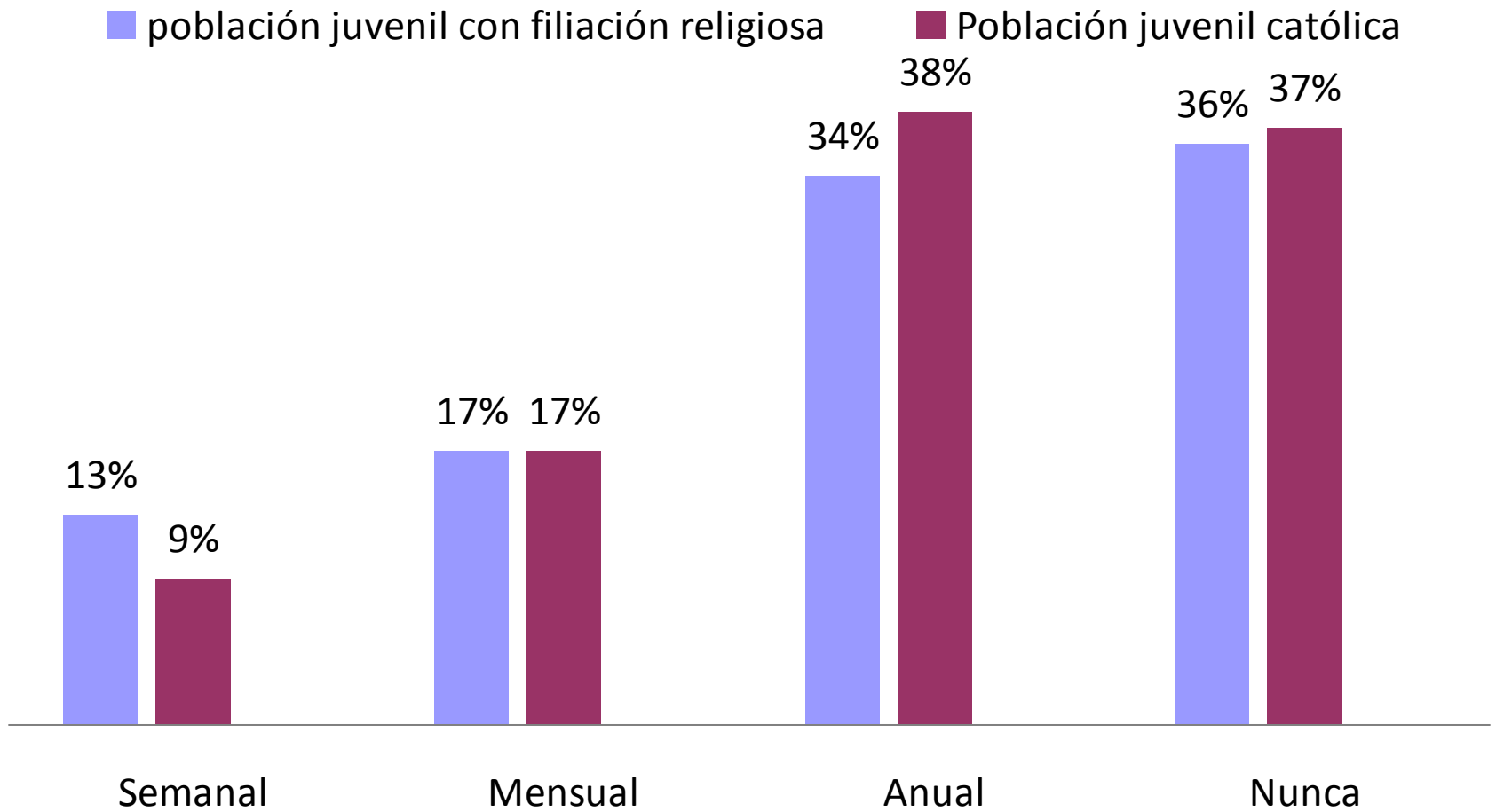
Asistencia de católicos al culto según edad

(EDSA UCA 2011, 4660 respuestas)

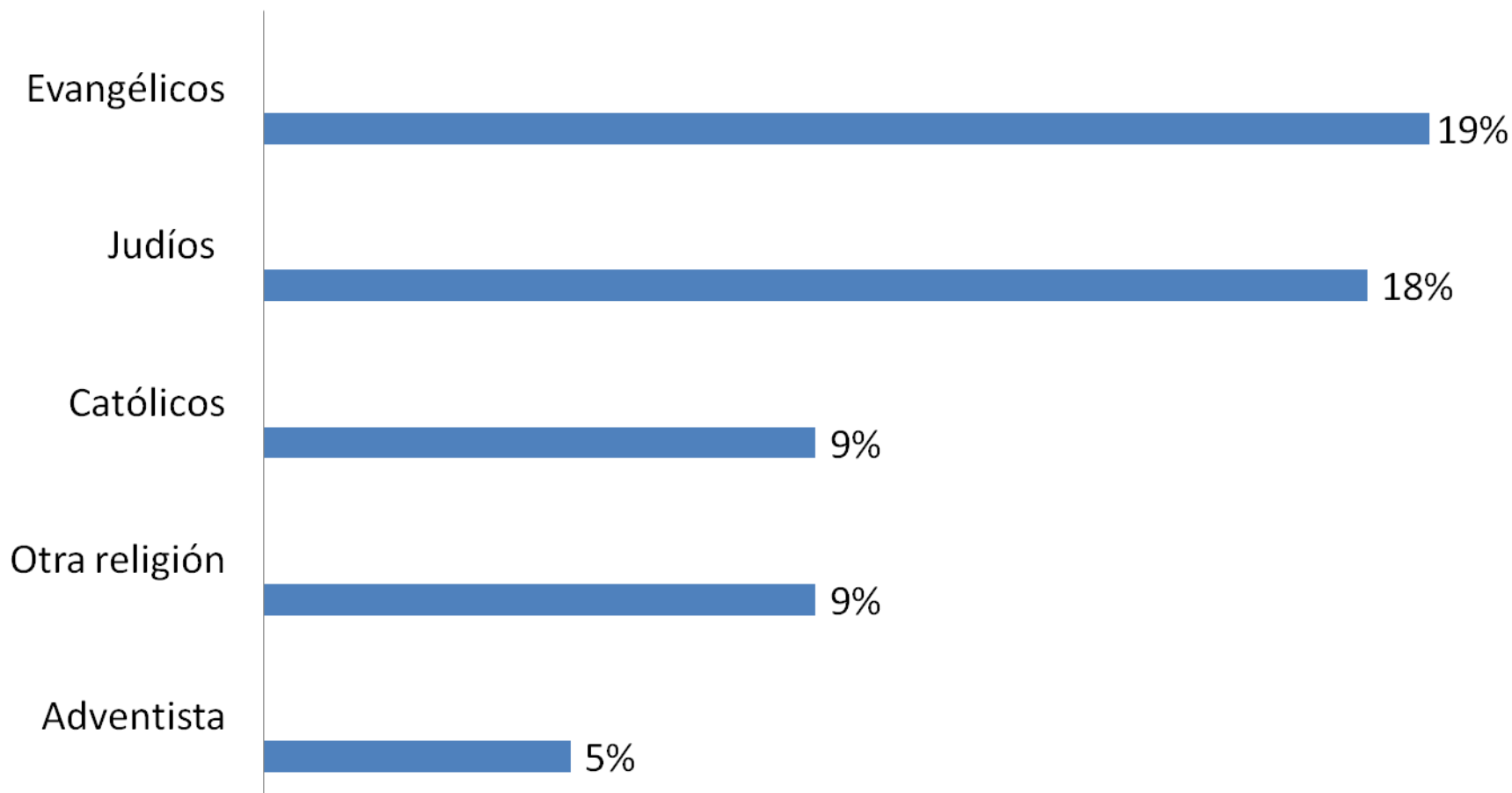


Asistencia al culto de Jóvenes de 18 a 34 años

(EDSA UCA 2011, 4660 respuestas)



Participación en actividades solidarias en instituciones religiosas



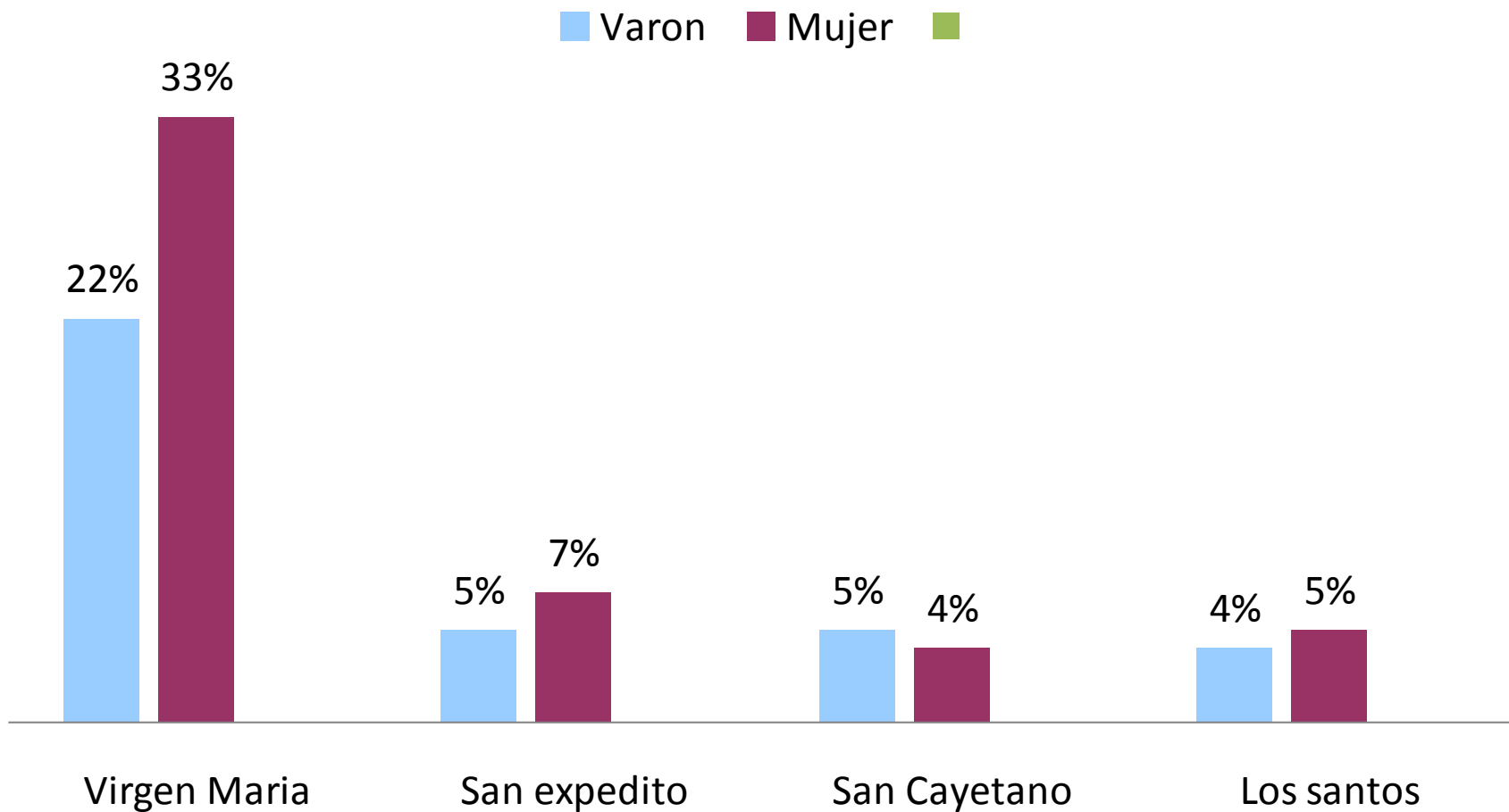
Devoción a figuras espirituales o religiosas

(EDSA UCA 2011, 4660 respuestas)

	Porcentaje
Virgen María	28%
San Expedito	6%
Los santos	4%
San Cayetano	4%

Devociones según sexo

(EDSA UCA 2011, 4660 respuestas)



Tipología de creyentes

(EDSA UCA 2011, 4660 respuestas)

Tipo de creyentes	%
Católico practicante	25%
Católico no practicante	49%
Creyente no católico, practicante	7%
Creyente no católico, no practicante	4%
Sin religión	15%
Total	100%

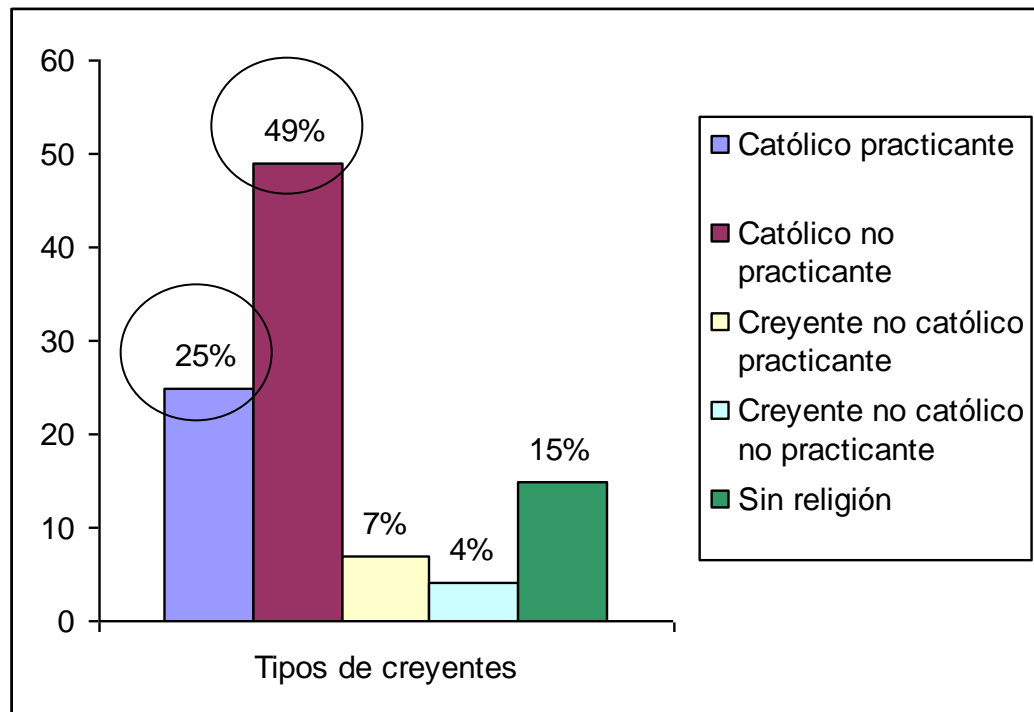
Tipología de creyentes

Los católicos son mayoría pero predominantemente no practicantes.

La siguiente categoría corresponde a las personas sin religión

Entre los creyentes no católicos son levemente superiores los practicantes.

(EDSA UCA 2011, 4660 respuestas)



Estados psico- espirituales de la población

(EDSA UCA 2011, 4660 respuestas)

Percepciones	
Malestar psicológico	21%
No sentir paz espiritual	21%
Sentirse solo	14%
Infelicidad	11%

Consulta con psicólogo o psiquiatra en el último mes

(EDSA UCA 2011, 4660 respuestas)

SI	9%
NO	90%
No responde	1%
Total	100%

Consulta psicológica según religión

(EDSA UCA 2011, 4660 respuestas)

Protestante	5%
Católico	8%
Evangélico	11%
No responde	17%
Judío	22%
Sin Religión	25%

Tendencias: Creencia en Dios

	2001 (Gallup/UCA)	2008 (CEIL/CONICET)	2011 (ODSA/UCA)
Creencia en Dios	-	91%	91%

Tendencias: Identificación católica

(EDSA UCA 2011, 4660 respuestas)

	2001 (Gallup/UCA)	2008 (CEIL/CONICET)	2011 (ODSA/UCA)
Identificación católica	84%	77%	74%

Tendencias: Asistencia al templo

	2001 (Gallup/UCA)	2008 (CEIL/CONICET)	2011 (ODSA/UCA)
Frecuencia de asistencia al templo	Hasta una vez por semana 24%	-	Al menos una vez a la semana 18%
De Católicos	18%	-	13%

Tendencias: Estados psico- espirituales

	2001 (Gallup/UCA)	2008 (CEIL/CONICET)	2011 (ODSA/UCA)
Estado personal	Satisfacción con la propia vida 77%	-	Sentir paz 79%

Tendencias: Imagen de la Iglesia

	2001 (Gallup/UCA)	2008 (CEIL/CONICET)	2011 (ODSA/UCA)
Actividades que debe hacer la Iglesia	Ayudar a atender las necesidades de los pobres 37%	Ayudar a los pobres 39%	-

Tendencias: Devociones

	2001 (Gallup/UCA)	2008 (CEIL/CONICET)	2011 (ODSA/UCA)
Devociones a la Virgen	Virgen de Luján 24% Desatanudos 13% San Nicolás 10% Lourdes 7% Itati 8% Virgen del Valle 6%	-	Virgen María 28%

Tendencias: Devociones

	2001 (Gallup/UCA)	2008 (CEIL/CONICET)	2011 (ODSA/UCA)
Otras devociones	San Cayetano Santa Rita San Antonio	-	San Expedito Los santos San Cayetano

Aspectos institucionales en cifras

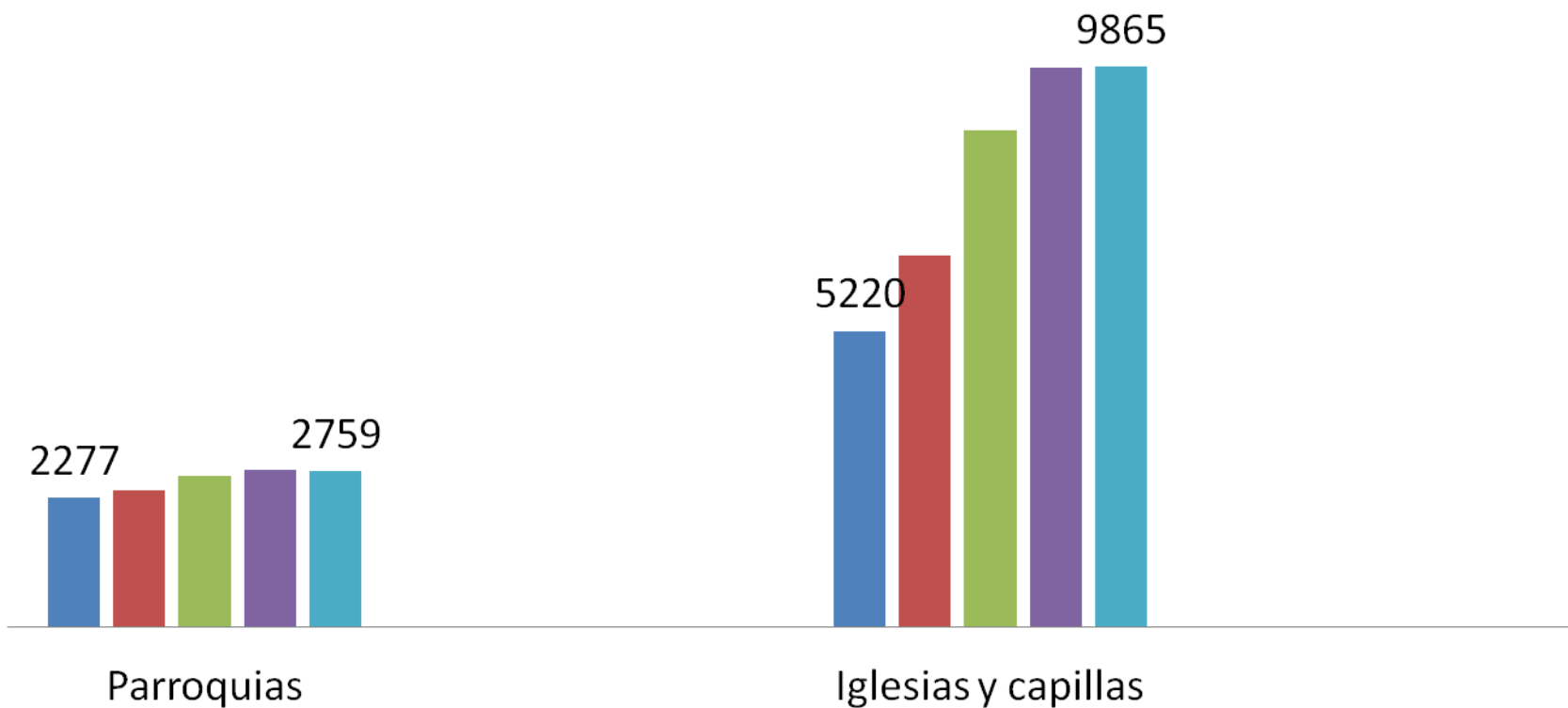
Fuente: AICA, Guía Eclesiástica

	1988	1995	2000	2009	2012
Parroquias	2277	2418	2674	2782	2759
Iglesias y capillas	5220	6549	8742	9861	9865
Sacerdotes diocesanos	2948	3115	3446	3657	3687
Sacerdotes religiosos	2430	2131	2202	1823	1760
Seminaristas mayores	2030	1831	1281	1000	961
Hermanas Religiosas	10964	10823	9113	8014	7524
Monasterios femeninos De clausura	40	60	61	67	66

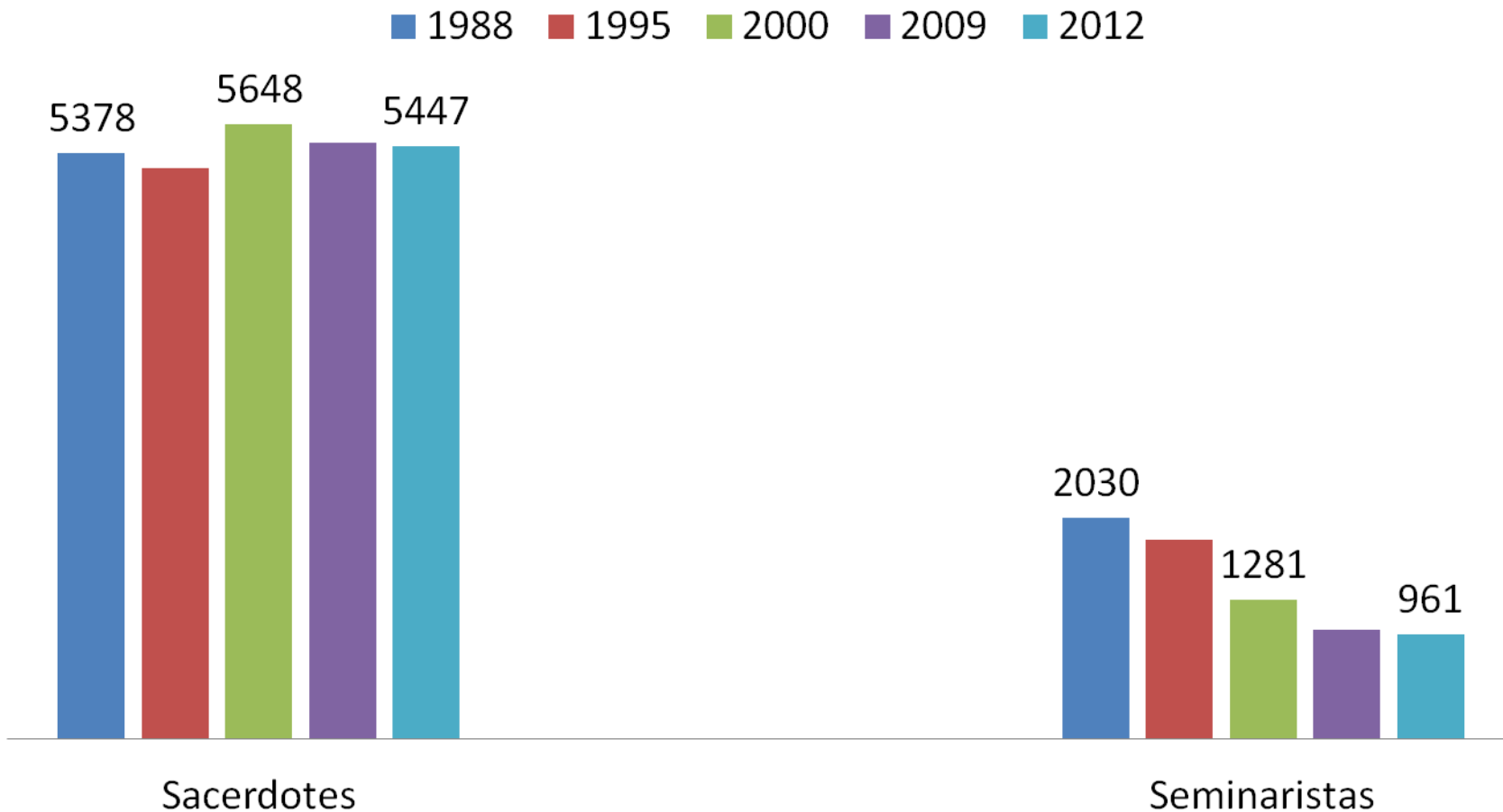
Parroquias, Iglesias y capillas

Fuente: AICA, Guía eclesiástica

■ 1988 ■ 1995 ■ 2000 ■ 2009 ■ 2012



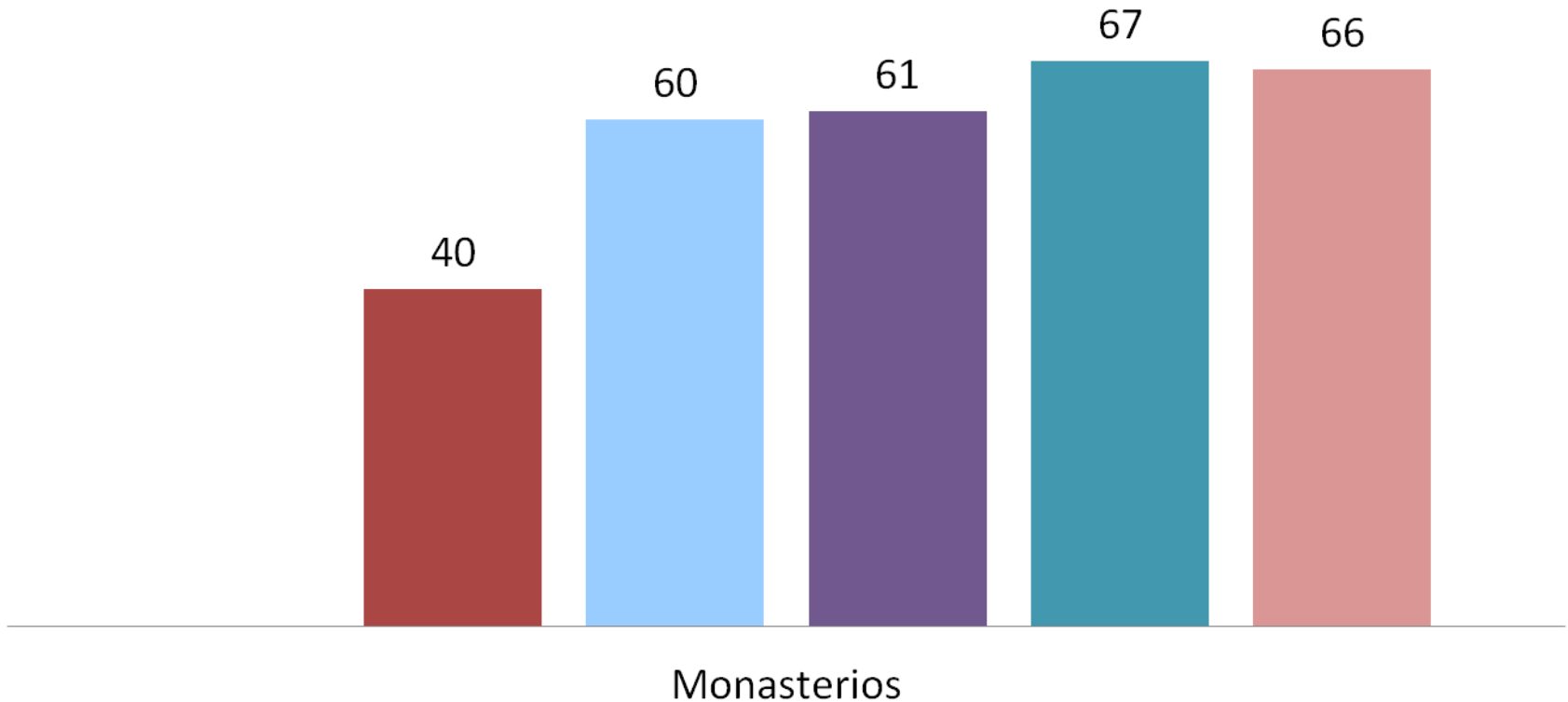
Sacerdotes (diocesanos – religiosos) y seminaristas (Fuente: AICA, Guía Eclesiástica)



Monasterios femeninos de clausura.

Fuente: AICA, Guía eclesiástica

■ 1988 ■ 1995 ■ 2000 ■ 2009 ■ 2012



Conclusiones principales

- Diversidad de características religiosas en las distintas zonas del país.
- Contraste del NOA con Patagonia y AMBA, y en AMBA entre CABA y los distintos Conurbanos (norte, sur y oeste) especialmente por las diferencias en las proporciones de evangélicos/pentecostales y «sin religión».
- La educación presenta diferencias en los distintos credos: entre los evangélicos/pentecostales predominan los de menor nivel educativo; en los «sin religión», los de mayor nivel y entre los católicos no se presentan diferencias entre los distintos niveles.

Conclusiones principales

- En todas las religiones se presenta escasa proporción de asistencia al culto semanal, a excepción de los evangélicos/pentecostales.
- Mayor presencia de la mujer como creyentes, católicas y práctica religiosa.
- Habría una mayor participación en actividades solidarias entre los credos con menor cantidad de fieles.
- Mayor consulta psicológica entre los “sin religión”.

Algunas tendencias

Se mantienen

- Creencia en Dios
- Satisfacción consigo mismo
- Imagen de la Iglesia en su rol de ayuda a los pobres
- Devoción a la Virgen
- Devoción a San Cayetano



- Aspectos personales/informales

Han disminuído

- Identificación como católicos
- Asistencia semanal al templo de todos los credos
- Asistencia semanal al templo de católicos



- Aspectos institucionales/formales

Informe elaborado con trabajos de:

- Dra. Ana Lourdes Suárez, Dto. Sociología de la UCA/CONICET
- Dra. Solange Rodríguez Espínola, ODSA UCA

- ***Muchas gracias por su atención,***

rector@uca.edu.ar